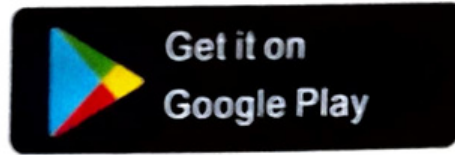
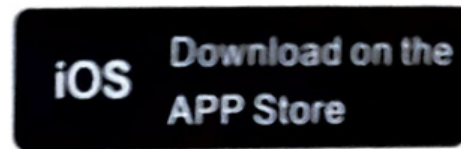


Návod na romantickou RGB lampu.




Stáhněte si aplikaci "Smart life"



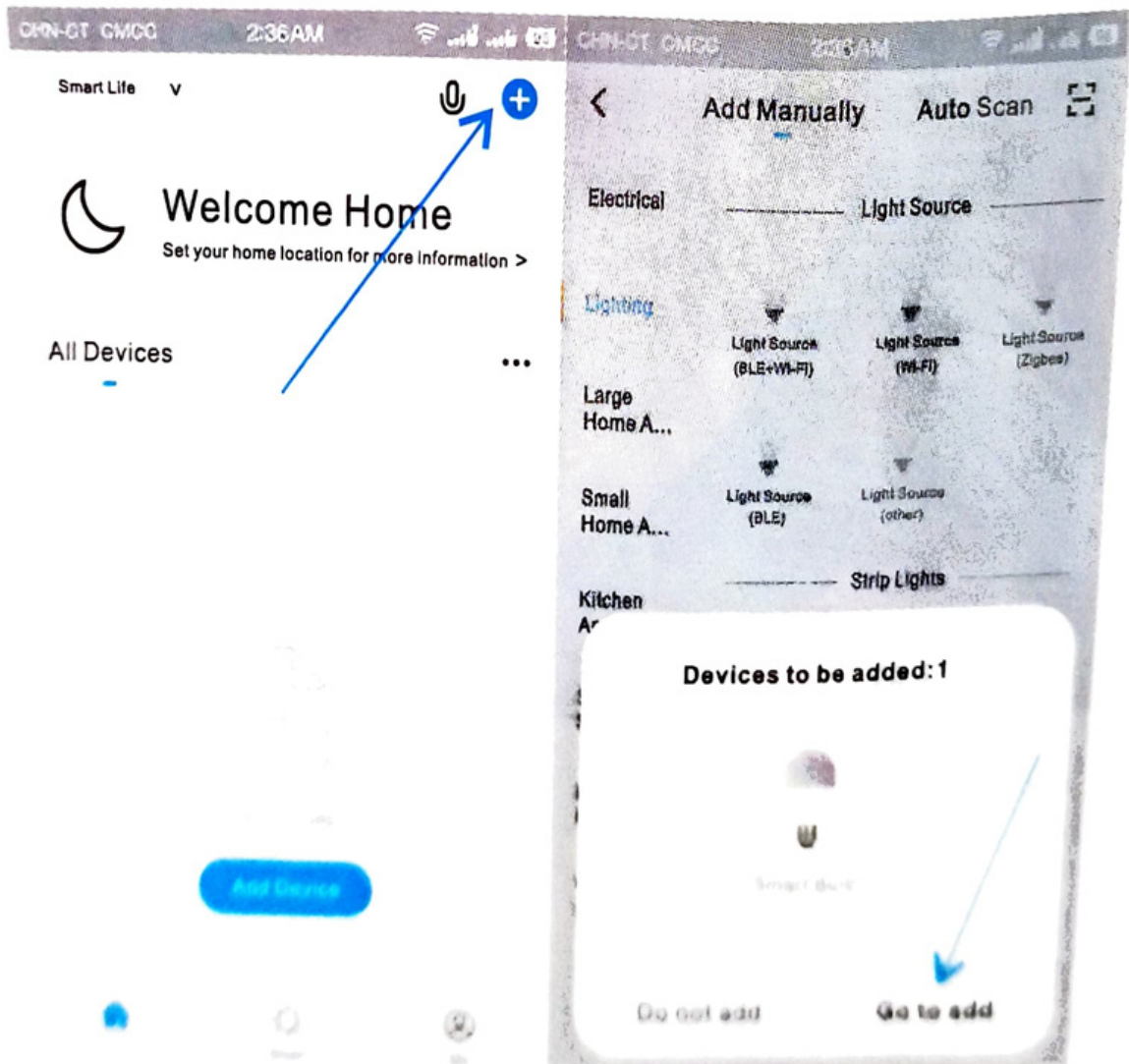
Registrujte si účet a vyberte svou zemi.

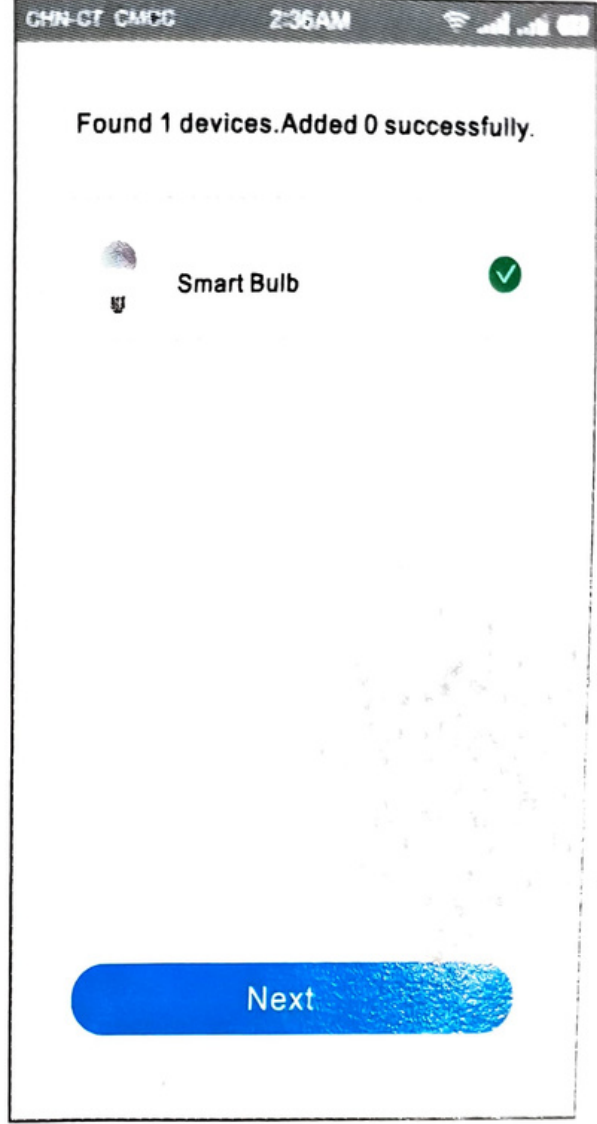

1. Připojte telefon k WiFi (2.4 Ghz)
2. Zapněte na telefonu Bluetooth

Natavte žárovku aby blikala.



Zapněte/vypněte 3x (On/Off, On/Off, On/off)





Často kladené otázky, návod použití.

1. Při připojení otevřete bluetooth mobilního telefonu, 3x přepněte lampu, měla by blikat.
2. Při používání vnevyvínejte Bluetooth mobilního telefonu, jinak nemůžete lampu ovládat.
3. Dodržujte kontrolní vzdálenost mezi nimi mobilním telefonem a lampou, max. 20 metrů.
4. Máte-li zařízení CR3L/CR2S Bluetooth, můžete se připojit k aleta/googlu.
mobilní telefon a žárovka uvnitř
20 metrů.

12měsíční záruka kvality

Selhání připojení nebo jiné problémy jsou často způsobené špatnou kompatibilitou mezi routerem a mobilním telefonem.

Pokud máte se zařízením jakýkoliv problém, kontaktujte nás.

